



Crisis y migración en México: retos y perspectivas

Segundo Seminario Nacional sobre Desarrollo Regional:
Crisis y análisis regional

Roberto Ramírez Hernández

robrami@unam.mx


IIEc-UNAM

Mesa: el impacto regional de la crisis en el medio ambiente,
La migración y las remesas



FES Acatlán UNAM

Octubre, 2009



Contenido

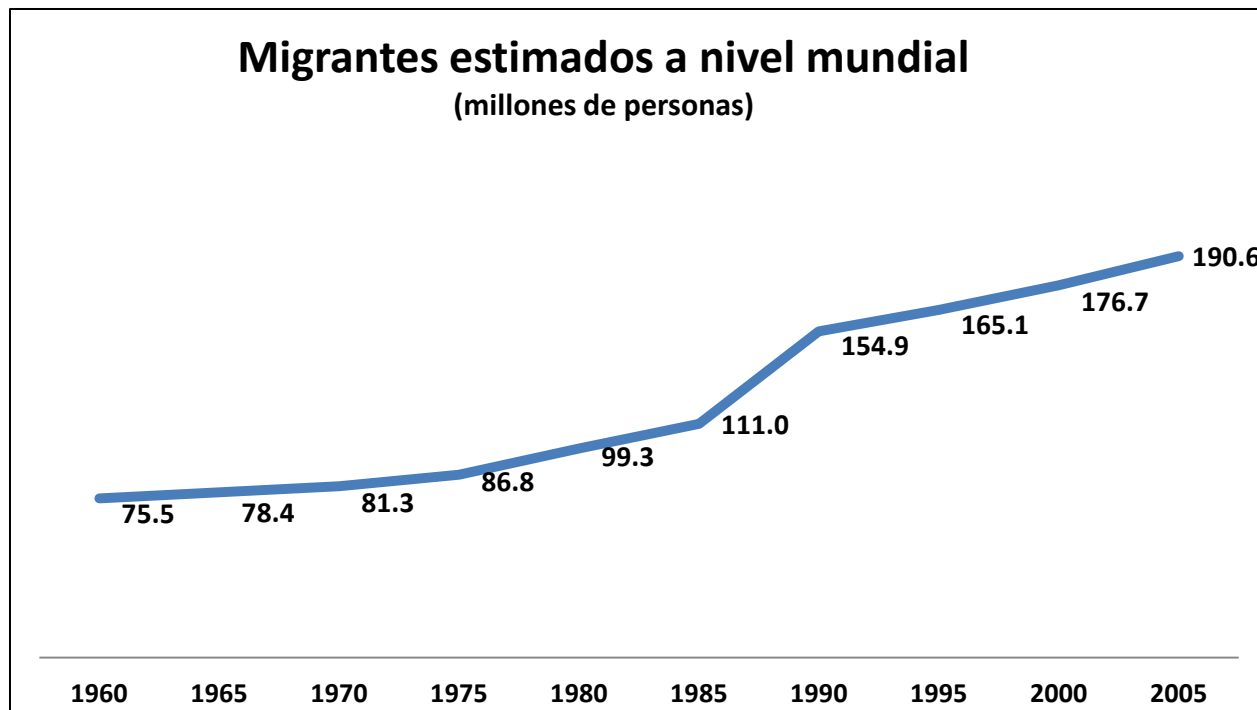
1. La Migración: Algunos Antecedentes.
2. Incentivos para la migración.
3. Migración en México: Algunos Antecedentes.
4. Migración en México: Características Principales.
5. Crisis y Migración en México: Algunos Hechos.
6. Crisis y Migración en México: Análisis.
7. Conclusiones Generales.

La migración: algunos antecedentes

- Los movimientos migratorios se ven afectados por varios factores importantes, generalmente vinculados a los aspectos económicos: niveles de pobreza y marginación, oportunidades de empleo y desarrollo personal, diferenciales muy importantes en materia salarial, facilidades para realizar los viajes, etc.
- La migración puede ver alterada significativamente su intensidad en uno u otro sentido en función de factores como las crisis y las políticas migratorias tanto de países emisores como receptores.
- México es un país de tradición migratoria sin lugar a dudas, en los últimos años ha visto aumentar significativamente sus flujos, principalmente hacia los EEUU debido a factores como la falta de empleo y de oportunidades económicas en general.

La migración: algunos antecedentes

Entre 1980 y 2005, el número de migrantes a nivel internacional prácticamente se duplicó, pasando de casi 100 millones a cerca de 191 millones de personas y la tendencia va en franco aumento.



Fuente: División de Población del Departamento de Asuntos Económicos y Sociales de las Naciones Unidas

La migración: algunos antecedentes

- Uno de las principales características de los fenómenos migratorios en el mundo, es el flujo de remesas asociados a los que deciden residir en otro país. América Latina es la región que mayores ingresos recibe por concepto de remesas en la actualidad. De los países de la región, México es el país con la mayor proporción de remesas entre América Latina.
- En los últimos años, se ha incrementado la concentración de migrantes muy significativamente en determinados países destinatarios. Por ejemplo en la década de los noventa, aproximadamente se concentraban el 29% de los migrantes internacionales en siete países desarrollados, mientras que a partir del 2000 esta concentración aumentó a 34%.
- Lo anterior es evidencia de que los migrantes perciben a determinados países como fuente de mayores oportunidades laborales y de desarrollo personal.

Incentivos para la migración

	Factores de Expulsión	Factores de Atracción
Económicos y demográficos	Pobreza y marginación Desempleo Salarios bajos Tasas de fertilidad elevadas Carencia de educación y salud	Mejora potencial en calidad de vida
Políticos	Inseguridad y violencia Debilidad gubernamental Corrupción Abusos a derechos humanos	Seguridad Libertad política
Sociales y culturales	Discriminación	Reunificación familiar Libertad por discriminación
Ambientales	Tierra limitada Degradación ambiental	Mejora potencial en calidad ecológica

Fuente: BBVA Bancomer con base en Mansoor y Quillin (2007)

Entre los primeros marcos analíticos más formales para entender el fenómeno migratorio se cuenta con el modelo clásico de *Harris y Todaro (1970)*; una de sus aportaciones fue explicar por qué aún con elevadas tasas de desempleo una región puede atraer migrantes.

En este modelo se analizan las decisiones de migración de un sector hacia otro; la motivación principal reside en mejores condiciones económicas, que se reflejan en diferenciales de ingreso esperado entre los dos sectores.

En consecuencia, es posible, por ejemplo, explicar la tradicional migración rural a zonas urbanas, aún con alto desempleo urbano, si ahí el ingreso esperado es mayor. De acuerdo con los resultados de este modelo, la eliminación de los diferenciales salariales entre sectores tenderá a reducir la migración.

Incentivos para la migración

Algunas extensiones del modelo de *Harris y Todaro incorporan un enfoque* de capital humano. Se parte del supuesto de que los individuos son por naturaleza diferentes entre sí, tanto en términos de habilidades personales, como conocimiento, capacidad de adaptación, educación, etc., como por supuesto por sus características físicas, como edad, sexo, etc.

Estas diferentes características llevarían a distintos ingresos esperados. Por tanto, las diferencias en los retornos a la inversión en capital humano pueden explicar la heterogeneidad en las propensiones a emigrar. Con base en la estructura de los mercados laborales y las políticas de población, los migrantes se seleccionarán dependiendo de sus habilidades específicas (*De Haas, 2008*).

Otros estudios indicaron que la decisión de migrar es también influida por diferentes condiciones, tanto en el lugar de origen como en el de destino, o por una combinación de ambos. En las zonas de origen predominan los factores de expulsión ("*push factors*") y en las zonas de destino los de atracción ("*pull factors*").

Los factores de expulsión determinan un estado de incapacidad del entorno para satisfacer las necesidades de todos los miembros de la región; los factores de atracción ofrecen al potencial emigrante la posibilidad de encontrar en el lugar de destino un mayor grado de satisfacción a sus necesidades insatisfechas o aspiraciones (*Arango, 1985*).

Incentivos para la migración

Además de las diferencias salariales, otros factores como presiones demográficas, factores políticos, discriminación, degradación ambiental, entre otros, se consideran causas comunes de la migración.

Factores expulsores como malas condiciones ambientales o alta densidad poblacional pueden tener un menor peso relativo que los económicos. En general, la población se mueve de zonas con baja densidad poblacional hacia regiones con alta densidad poblacional, y con relativamente mayor degradación ambiental, pero que ofrecen mejores oportunidades económicas y sociales en términos de empleo, educación, salud, y seguridad.

Por tanto, las características específicas de los individuos, pueden ser determinantes importantes que pueden motivar a algunos a dejar sus lugares de origen sin tener efecto en otros. Así, cada persona tenderá a ponderar en forma distinta los factores de expulsión o de atracción y en consecuencia a guiar sus decisiones. Por ejemplo, *Schlottmann y Herzog (1981)* encuentran que la educación y la edad son de las características más importantes que determinan la migración inicial y la migración repetitiva, y que el desempleo puede hacer que el efecto de la educación en la migración se magnifique.

Incentivos para la migración

Para *Piore (1979)* la migración es generada por una demanda permanente de fuerza laboral, inherente a la estructura económica y al desarrollo de las naciones, lo que sugiere que la migración se origina principalmente por los factores de atracción en las regiones receptoras.

Uno de los determinantes principales de la migración de México a Estados Unidos ha sido precisamente la demanda de empleo en este último país, además de los diferenciales de ingreso.

A pesar de sus bondades y solidez, los modelos de expulsión-atracción comúnmente no explican el retorno de los migrantes y la ocurrencia simultánea de emigración e inmigración en una misma área, tampoco analizan los impactos de la migración y la forma en que se modifican los lugares de destino y origen; es decir, son modelos estáticos que se centran en factores externos que causan la migración (*De Haas, 2008*).

Esto ha hecho necesario ampliar el enfoque de análisis y buscar nuevas explicaciones para la migración.

Incentivos para la migración

El desarrollo y las redes sociales como facilitadores de la migración

La confrontación entre factores de atracción y expulsión ha dado origen a la *“nueva economía de la migración”*, que argumenta que la decisión de migrar no es individual sino familiar, y se considera como parte de una estrategia para enfrentar obstáculos a la movilidad social familiar, como los problemas de acceso al crédito y la escasez de medios de aseguramiento.

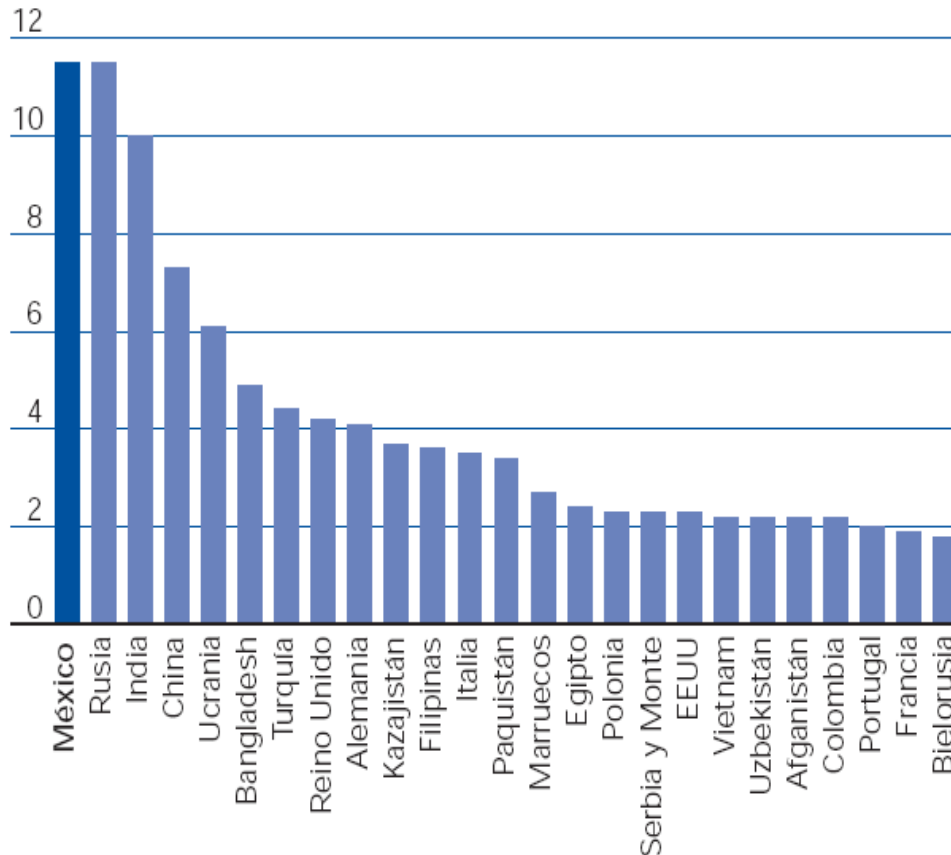
Según este enfoque, el desarrollo económico de las economías que envían migrantes no necesariamente reduce las presiones por la migración. A pesar de ese mayor desarrollo se mantienen los incentivos para que las familias participen en actividades tanto en el lugar de destino como en el de origen ante un incremento en los retornos en esas actividades. Por un lado, en el destino se siguen obteniendo mayores retornos y ayudan a solucionar las restricciones de capital y riesgo que se enfrentaban en un principio en el lugar de origen.

Por tanto, las familias pueden diversificar sus recursos humanos, manteniendo a algunos de sus miembros laborando en la economía local y enviando a otros a mercados laborales externos.

Migración en México: algunos antecedentes

Número de Migrantes Internacionales por País de Origen, 2005

Millones de personas, de primera generación



Fuente: BBVA Bancomer con datos de Banco Mundial

Actualmente los migrantes mexicanos de primera generación que residen en Estados Unidos, suman más de 11 millones de personas, equivalentes al 11% de la población que reside en México y al 64% de la fuerza laboral hispana en EEUU. Su contribución al PIB de los Estados Unidos se ha duplicado en los últimos 14 años, y al 2006 representaban 3.7% y 57.7% del PIB de México (UAZ y Red Internacional de Migración y Desarrollo, 2008).

Si consideramos el año de 2005, para el que se tiene información amplia sobre flujos migratorios a nivel mundial, México era el país con el mayor número de emigrantes en el mundo.

Esta cifra adquiere una mayor relevancia, cuando se agregan los migrantes de segunda y tercera generación que llegan a rebasar los 18 millones de personas, con lo cuál se estiman más de 30 millones de migrantes mexicanos en EEUU de todas las generaciones.

Migración en México: algunos antecedentes

Fases de la migración

De acuerdo a *Massey (2002)*, es posible distinguir cinco fases en la migración de México a los Estados Unidos:

Primera etapa (1900 a 1929): Conformación de grupos de trabajadores a partir de relaciones familiares, con ánimos de lograr prosperidad económica, se dirigieron a la agricultura y a los ferrocarriles. Se estima que en ese periodo emigraron alrededor de 730 mil mexicanos al país del norte, en donde Texas era el principal punto de concentración.

Segunda etapa (1930 a 1941): Caracterizada por una deportación masiva y por un movimiento limitado de personas, similar al primero, pero en donde más de medio millón de mexicanos fueron repatriados en estos años (Durand, 2000).

Tercera etapa (1942 a 1964): Surge ante la demanda de trabajadores en Estados Unidos por la segunda guerra mundial, durante. En este periodo se estableció el programa "*Bracero*", un acuerdo bilateral a través del cual se contrataba de manera temporal a trabajadores mexicanos para realizar actividades agrícolas. Se estima que cerca de 5 millones de trabajadores mexicanos emigraron de forma legal a EEUU, lo cuál constituyó una de las oleadas migratorias históricas más importantes que se tenían registradas hasta ese momento. Los migrantes mexicanos comenzaron a establecerse en California y a constituir redes sociales que les facilitaron el traslado y expansión hacia otros estados.

Migración en México: algunos antecedentes

Fases de la migración

Cuarta fase (1965 a 1986): Es conocida como de “migración indocumentada”. Ésta se genera ante la decisión del gobierno de EEUU de suspender el programa “*Bracero*”, lo que impulsó el desarrollo del coyotaje y el tráfico de ilegales. De una tasa ligeramente superior a 1 por 1,000 en 1965, el número relativo de mexicanos aprehendidos aumentó a 21 por 1,000 en 1986. No obstante, a pesar de los intentos por controles migratorios, se registró un incremento neto de mexicanos en EEUU similar al observado en el periodo precedente, llegaron aproximadamente 5.7 millones, donde 81% eran indocumentados (*Massey, et. al., 2002*).

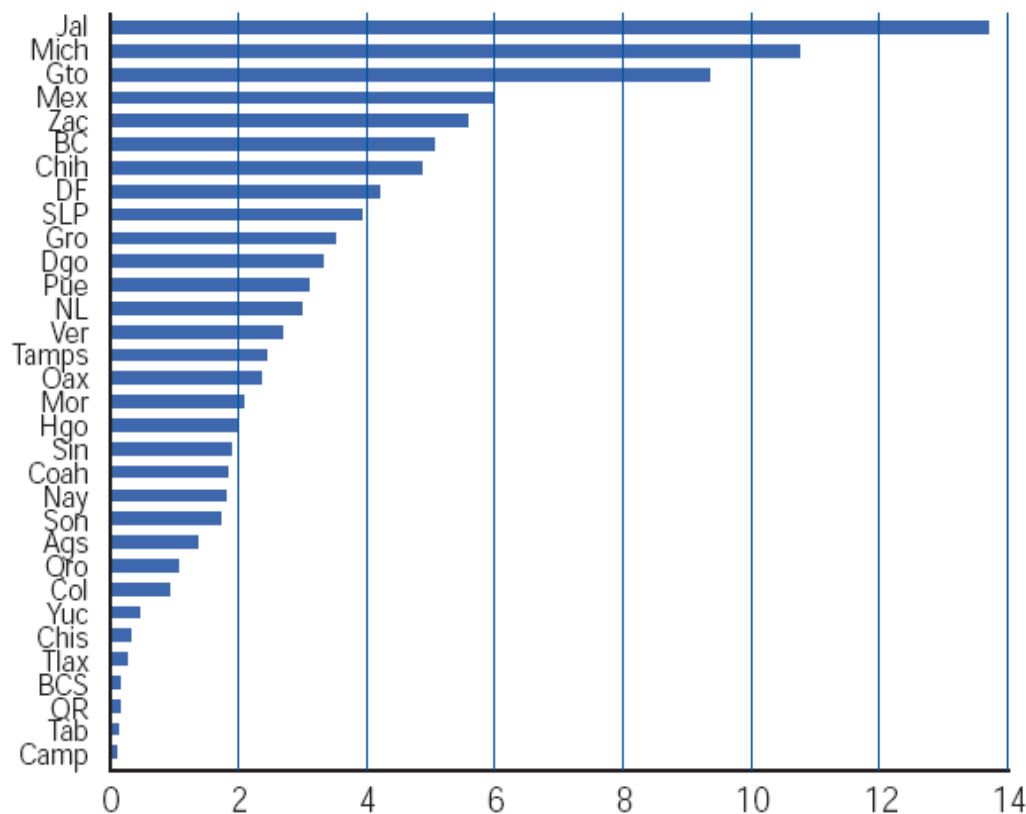
Quinta fase (1986 hasta la actualidad): En ese año México se integra al *Acuerdo General sobre Comercio y Aranceles (GATT por sus siglas en inglés)* y se establece la *Ley de Reforma y Control de Inmigración (IRCA por sus siglas en inglés)* en EEUU.

A partir de entonces, ambas economías han tendido a fortalecer su integración comercial y financiera, con ello se han intensificado los flujos migratorios. En este periodo se consolidan las redes sociales, se incrementa la emigración femenina y los migrantes se esparcen por toda la Unión Americana. En este periodo, los migrantes se desplazan en forma generalizada hacia otros sectores productivos distintos a los tradicionales, aparecen en la construcción, en las manufacturas y en los servicios.

Migración en México: Principales Características

Distribución de los Emigrantes Mexicanos a EEUU por Entidad Federativa

2003, %



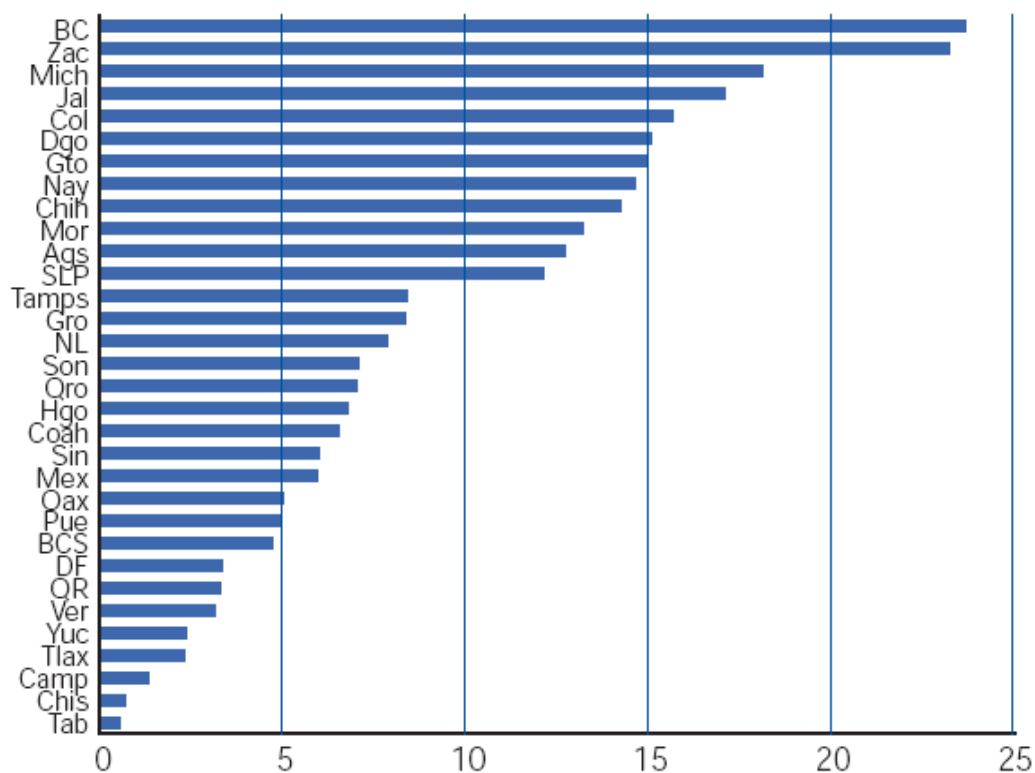
Fuente: Estimaciones de Conapo con base en las proyecciones de población de la institución

En esta fase, una alta proporción de migrantes ha prolongado su estadía en aquel país y ha dejado de considerar su potencial retorno, integrándose a la sociedad norteamericana y formando a través de sus familias migrantes de segunda generación o posteriores.

En 2007, de acuerdo con las cifras de CONAPO, el número de personas de origen mexicano que reside en EEUU asciende a 30.3 millones, de los cuales 11.8 son nacidos en México y el resto nacidos en aquel país.

Migración en México: Principales Características

Población Nacida en la Entidad Federativa que Reside en EEUU Proporción de la población total estatal, 2003, %



Fuente: Estimaciones de Conapo con base en las proyecciones de población de la institución

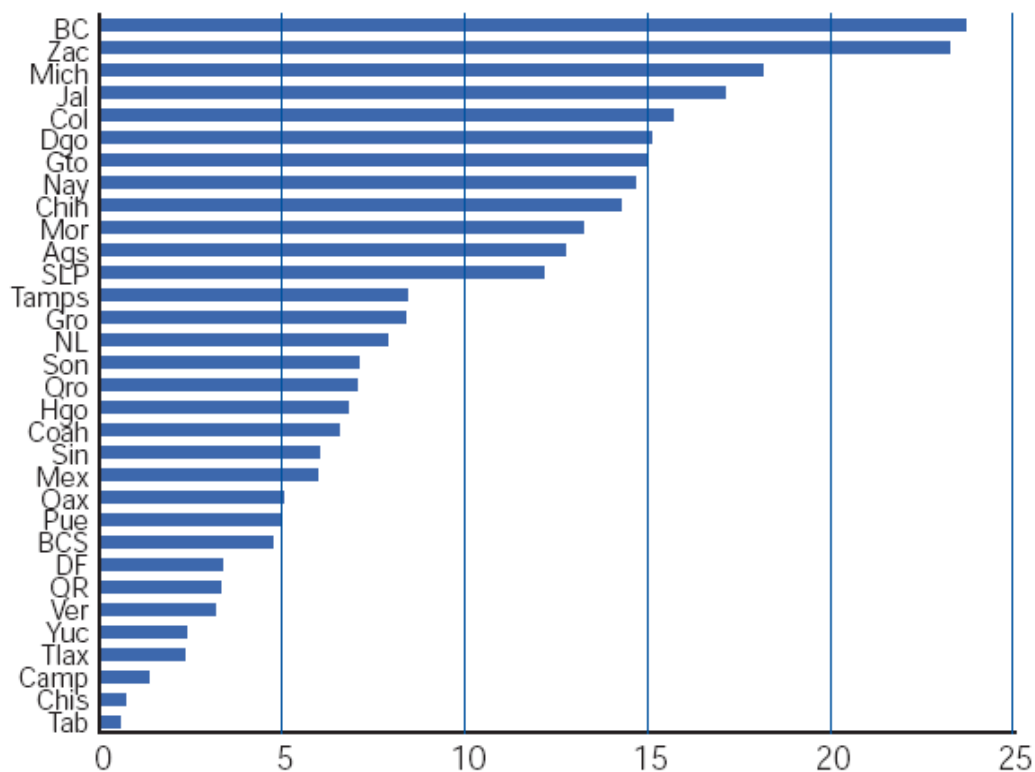
Las personas nacidas en México que residen en Estados Unidos son relativamente jóvenes; su edad promedio es de 35 años. Recientemente, la mayor emigración se ha observado en jóvenes de entre los 20 y los 29 años de edad, según los datos de la *Encuesta sobre Migración en la Frontera Norte de México (EMIF)*.

Aunque la mayor proporción de migrantes son hombres, los flujos migratorios de las mujeres son considerables y han mantenido en las dos últimas décadas una participación relativamente estable en el total.

Actualmente, alrededor de 44% del total de la población nacida en México que reside en EEUU es del sexo femenino.

Migración en México: Principales Características

Población Nacida en la Entidad Federativa que Reside en EEUU Proporción de la población total estatal, 2003, %



Fuente: Estimaciones de Conapo con base en las proyecciones de población de la institución

Los migrantes provienen de todos los estados de la república mexicana, pero la mayor proporción es originaria de unos cuantos.

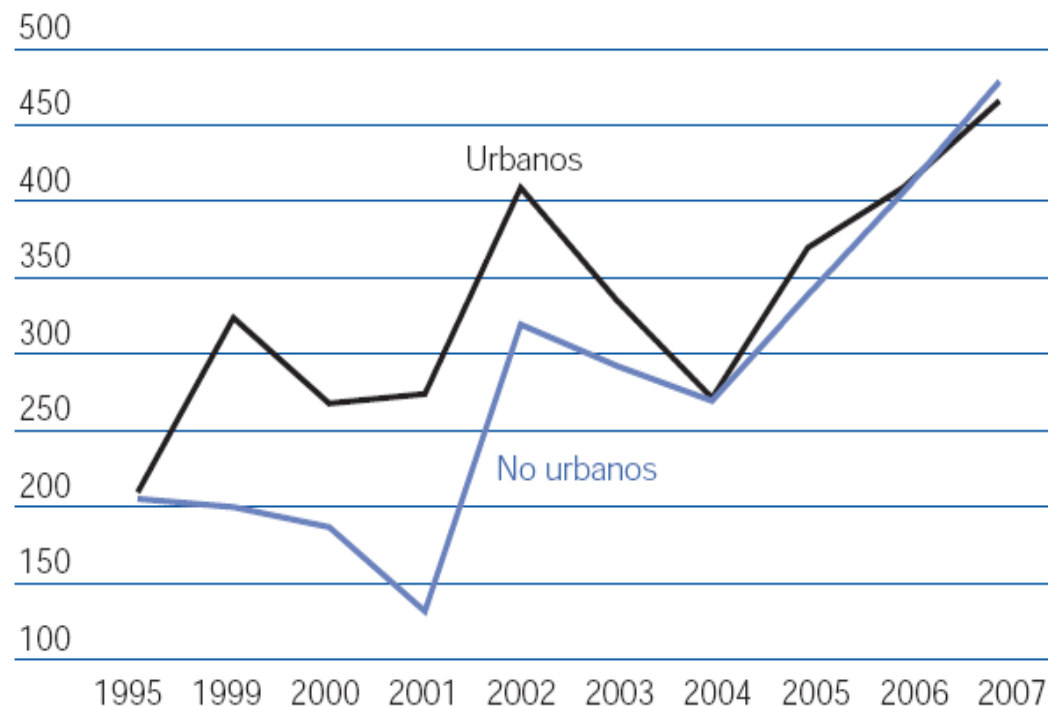
Jalisco, Michoacán, Guanajuato, Estado de México, y Zacatecas agrupan a 45% del total de migrantes en EEUU. En relación a su población, Baja California y Zacatecas son las entidades con la mayor proporción de emigrantes en Estados Unidos, seguidas de Michoacán y Jalisco.

Los estados que históricamente han tenido mayor tradición migratoria son Aguascalientes, Colima, Durango, Guanajuato, Jalisco, Michoacán, Nayarit, San Luis Potosí y Zacatecas.

Migración en México: Principales Características

Migrantes Procedentes de México a EEUU por Tipo de Localidad

Miles



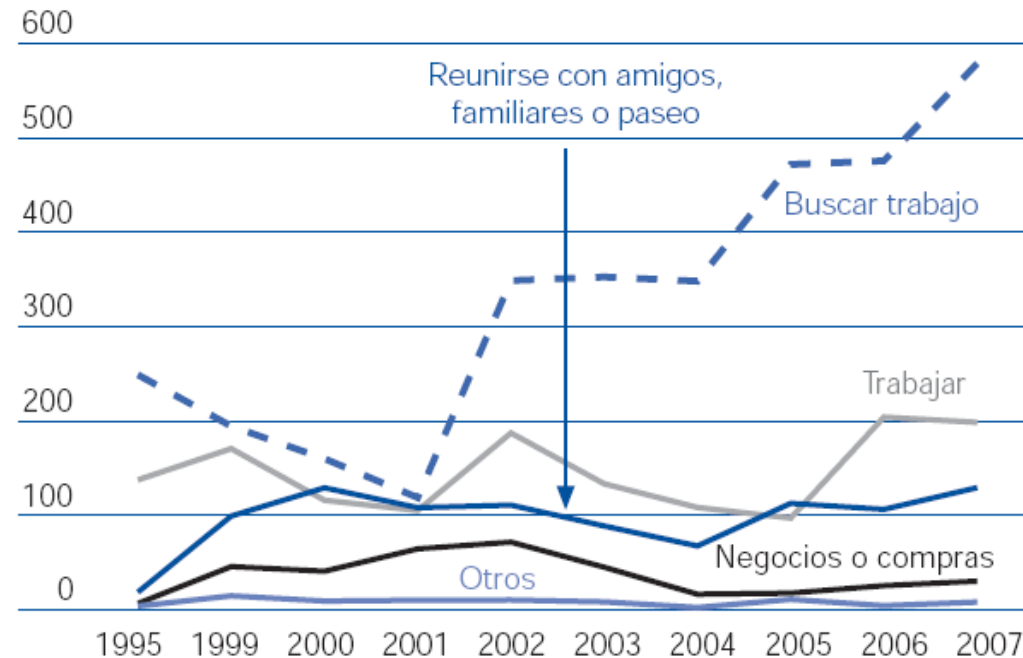
Fuente: STPS, Conapo, INM, SRE y Colef, Encuesta sobre Migración en la Frontera Norte de México

Tanto el sector rural como el urbano de México aportan migrantes a los Estados Unidos, en cantidades relativamente similares. Sin embargo, en relación a la población en cada sector, el rural participa en términos relativos en mayor medida.

Esta situación, junto con la migración tradicional de las zonas rurales a la urbe, es la que probablemente está generando que la población rural mexicana haya disminuido en algunos estados. Por ejemplo, en Michoacán la población rural se redujo entre 2000 y 2005 en cerca de 183 mil personas y en otros estados como Sinaloa, Guerrero, Oaxaca, y Veracruz, se perdieron más de 50 mil cada uno en los mismos años.

Migración en México: Principales Características

Migrantes Procedentes de México por Motivo de Cruce a Estados Unidos



Fuente: STPS, Conapo, INM, SRE y Colef, Encuesta sobre Migración en la Frontera Norte de México

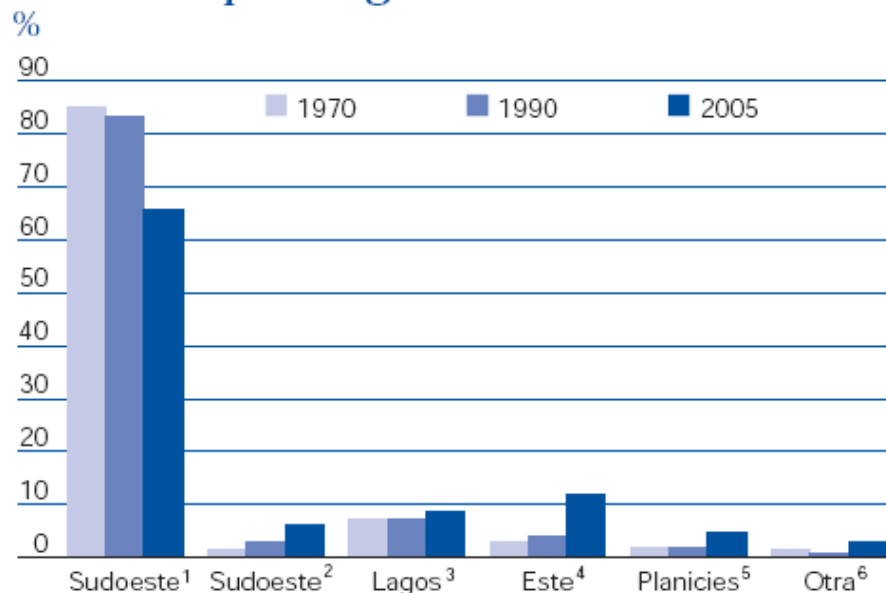
Los migrantes mexicanos cruzan a Estados Unidos principalmente para trabajar o para buscar trabajo.

Según las cifras más históricas de la *EMIF* 415,015 mexicanos cruzaron la frontera norte en 1995, de ellos 33% lo hizo para trabajar y 60% para buscar trabajo; para 2007, 944,225 mexicanos se trasladaron a Estados Unidos, de los cuales 21% lo hizo para trabajar y 61% para buscar trabajo.

Es decir, las motivaciones de la movilidad son económicas y se mantenían en proporciones comparables en los años indicados.

Migración en México: Principales Características

Población Nacida en México Residente en EEUU por Región de Residencia



- Notas:
- 1) Primera fase: Arizona, California, Nuevo México y Texas.
 - 2) Expansión: Idaho, Oregon, Nevada, Utah y Washington.
 - 3) Grandes Lagos: Illinois, Indiana, Michigan y Wisconsin.
 - 4) Costa Este: Carolina del Norte, Carolina del Sur, Connecticut, Delaware, Distrito de Columbia, Florida, Georgia, Maryland, Nueva Jersey, Nueva York, Pennsylvania, Rhode Island y Virginia.
 - 5) Grandes Planicies: Colorado, Iowa, Kansas, Missouri, Nebraska, Oklahoma y Wyoming.
 - 6) Alabama, Alaska, Arkansas, Dakota del Norte, Dakota del Sur, Hawaii, Kentucky, Louisiana, Maine, Massachusetts, Minnesota, Mississippi, Montana, Nueva Hampshire, Ohio, Tennessee, Vermont y Virginia Occidental.

Fuente: BBVA Bancomer con datos de Conapo con base en U. S. Census Bureau

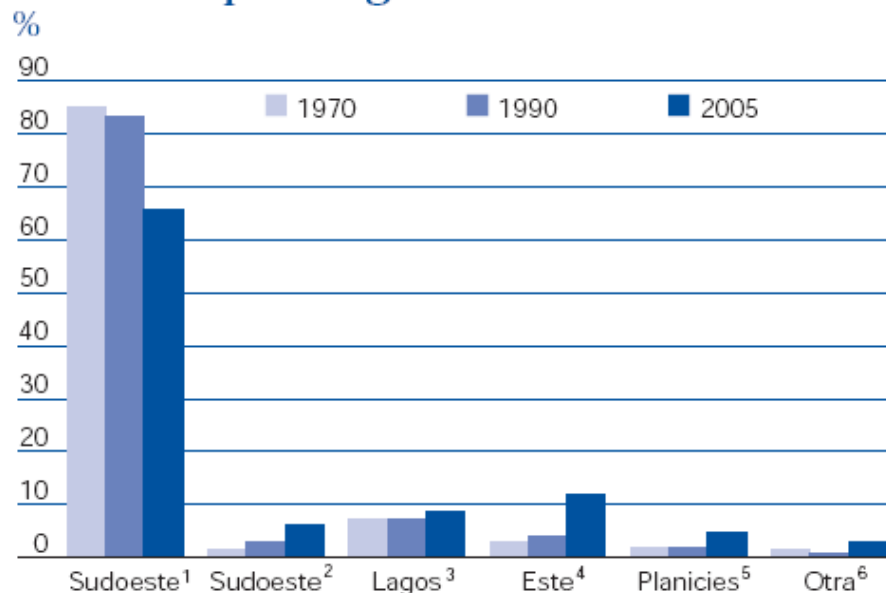
La diversificación geográfica regional y laboral de los mexicanos en EEUU es una de las características de los flujos migratorios recientes.

La región definida como Sudoeste, a la cuál se dirigió la *“Primera fase”*, está integrada por California, Texas, Arizona y Nuevo México, es la que ha concentrado el mayor número de mexicanos; pero ha disminuido relativamente su participación en las últimas décadas a favor de otras regiones.

En 1970 esta región concentraba el 85% de los inmigrantes mexicanos, proporción que disminuyó a 66% en 2005; mientras que la región Costa Este (que incluye a Carolina del Norte, Carolina del Sur, Connecticut, Delaware, Distrito de Columbia, Florida, Georgia, Maryland, Nueva Jersey, Nueva York, Pennsylvania, Rhode Island y Virginia), aumentó su participación aceleradamente del 3 a 12% en el mismo periodo.

Migración en México: Principales Características

Población Nacida en México Residente en EEUU por Región de Residencia



- Notas:
- 1) Primera fase: Arizona, California, Nuevo México y Texas.
 - 2) Expansión: Idaho, Oregon, Nevada, Utah y Washington.
 - 3) Grandes Lagos: Illinois, Indiana, Michigan y Wisconsin.
 - 4) Costa Este: Carolina del Norte, Carolina del Sur, Connecticut, Delaware, Distrito de Columbia, Florida, Georgia, Maryland, Nueva Jersey, Nueva York, Pennsylvania, Rhode Island y Virginia.
 - 5) Grandes Planicies: Colorado, Iowa, Kansas, Missouri, Nebraska, Oklahoma y Wyoming.
 - 6) Alabama, Alaska, Arkansas, Dakota del Norte, Dakota del Sur, Hawaii, Kentucky, Louisiana, Maine, Massachusetts, Minnesota, Mississippi, Montana, Nueva Hampshire, Ohio, Tennessee, Vermont y Virginia Occidental.

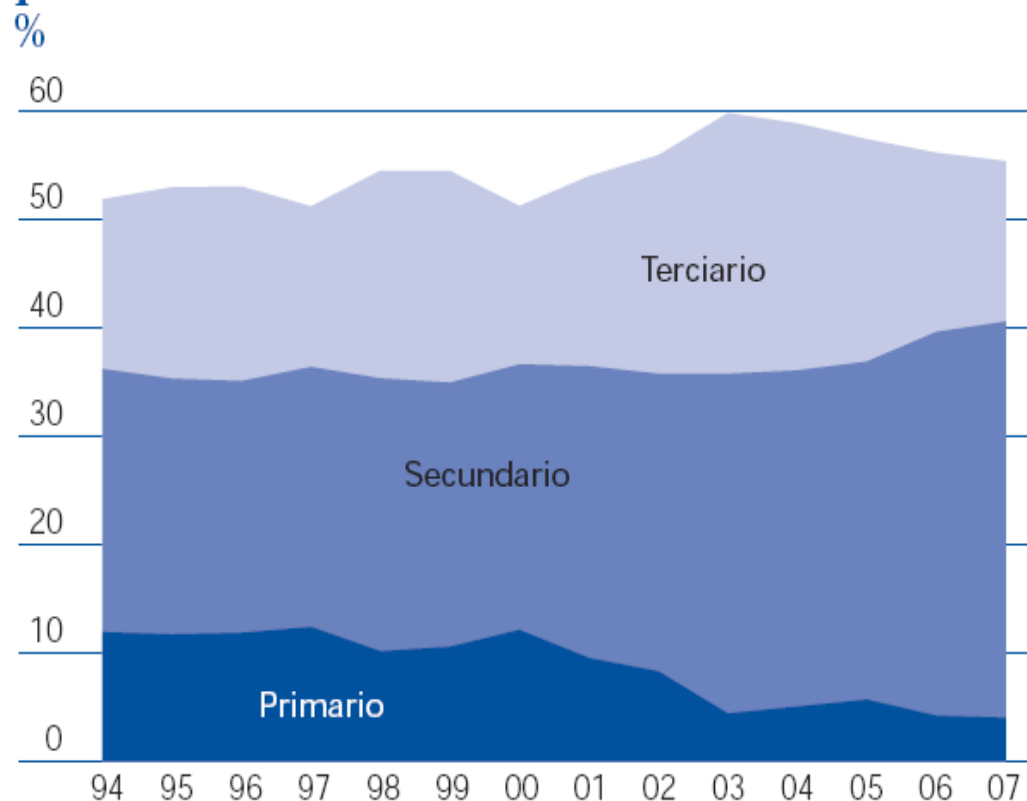
Fuente: BBVA Bancomer con datos de Conapo con base en U. S. Census Bureau

A su vez, la región de los “Grandes Lagos” concentra a 9% de los migrantes mexicanos, la región del Sudoeste Expansión 6%, la de las Grandes Planicies 5%, y otras regiones 3%.

Así, actualmente los migrantes mexicanos se encuentran prácticamente en toda la Unión Americana, aunque predominan en las zonas fronterizas y en las costas.

Migración en México: Principales Características

Migrantes Mexicanos en Estados Unidos por Sector de Actividad



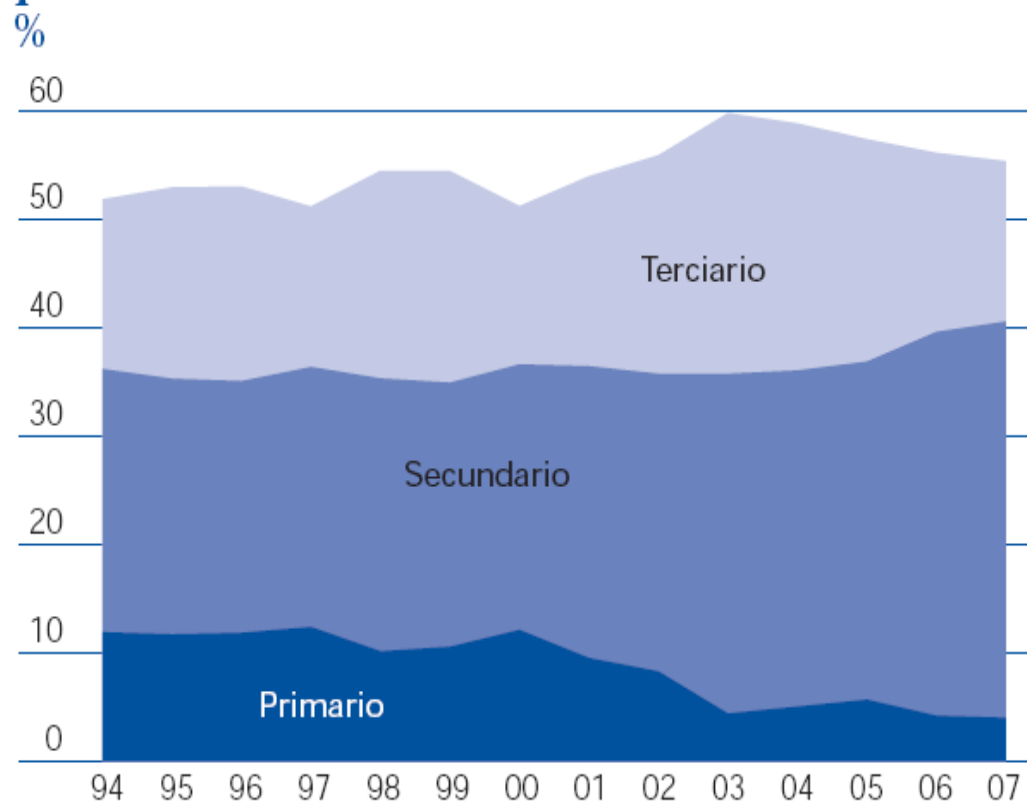
Fuente: BBVA Bancomer con datos de Conapo con base en U. S. Census Bureau

En el ámbito laboral los migrantes mexicanos en EEUU también se han movido del sector agrícola, al que inicialmente llegaron los primeros migrantes, hacia otros sectores.

A inicios de la década de los 90's, el 12% de los migrantes mexicanos laboraba en el sector primario; esta proporción se redujo a sólo 4% en 2007, a la vez que las participaciones en los sectores secundario y terciario aumentaron significativamente de 36% y 52% a 41% y 55%, respectivamente, en el mismo periodo de tiempo.

Migración en México: Principales Características

Migrantes Mexicanos en Estados Unidos por Sector de Actividad



Fuente: BBVA Bancomer con datos de Conapo con base en U. S. Census Bureau

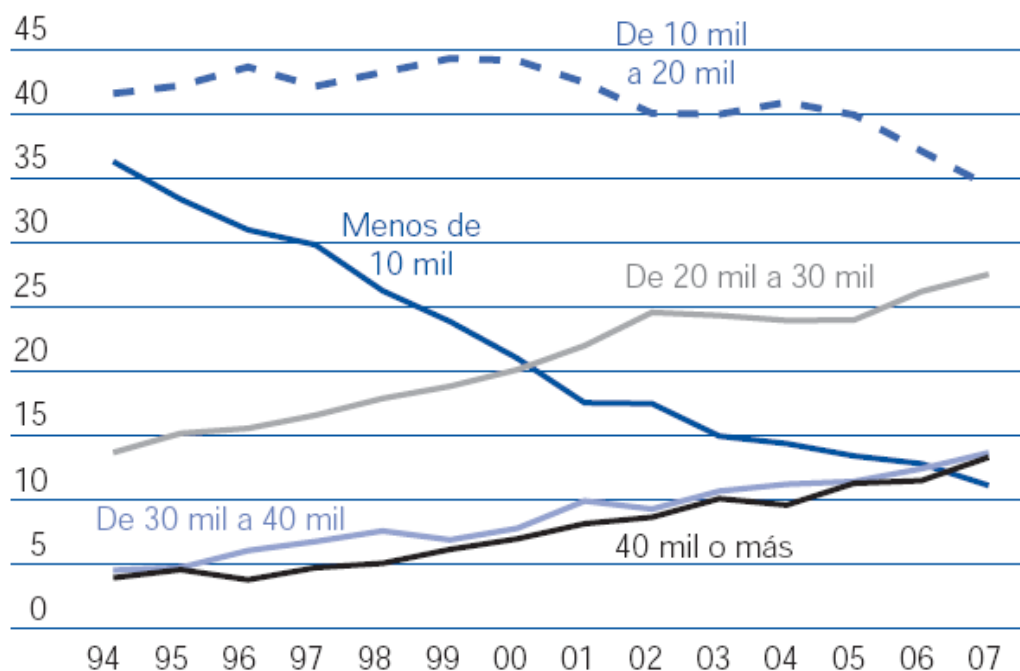
Parece existir cierto ascenso social en los migrantes mexicanos en EEUU. Los niveles educativos, en general han tendido a incrementarse. En 1994 el 63% de los migrantes tenía no más de 10 grados de educación, mientras que en 2007 el 47% de los migrantes se encontraba en esa situación.

Por su parte, la proporción de migrantes entre 10 y 12 grados de escolaridad pasó de 24 a 38% en los mismos años. En tanto que la proporción de migrantes que recibía al menos 40 mil dólares al año incrementó de 4 a 13% entre 1994 y 2007, a la vez que se redujo en los mismos años la proporción de aquellos que reciben menos de 10 mil dólares al año de 36 a 11%.

De esta manera, la proporción de migrantes mexicanos en los Estados Unidos en condición de pobreza se redujo considerablemente entre 1994 y 2007 de 36% a 22%, esto puede también ser un indicador de que los migrantes han incrementado su calificación laboral.

Migración en México: Principales Características

Salario Anual de los Migrantes Mexicanos en EEUU



Fuente: BBVA Bancomer con estimaciones de Conapo a partir de Bureau of Census, Current Population Survey (CPS)

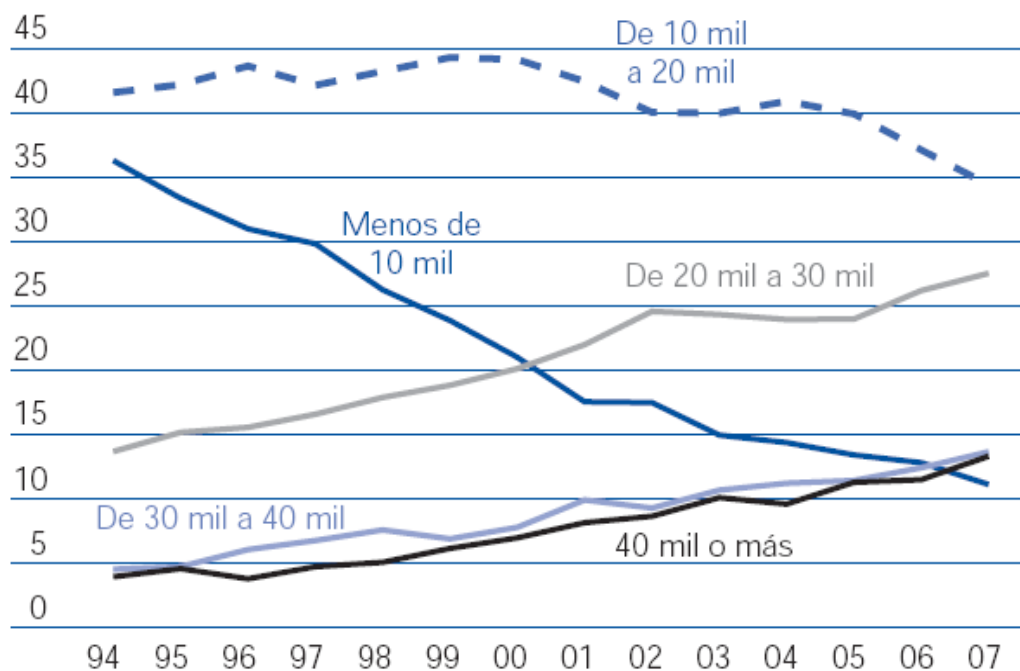
Los migrantes mexicanos en EEUU representan 11% de la población de ese país; por su parte en México serían el equivalente a una cuarta parte de la PEA y de la Población Ocupada.

La emigración, que por un lado representa pérdidas en capital humano, por otro tiene asociados importantes flujos por remesas.

México es el tercer país del mundo con mayores ingresos por este concepto sólo de tras de la India y China.

Migración en México: Principales Características

Salario Anual de los Migrantes Mexicanos en EEUU



Fuente: BBVA Bancomer con estimaciones de Conapo a partir de Bureau of Census, Current Population Survey (CPS)

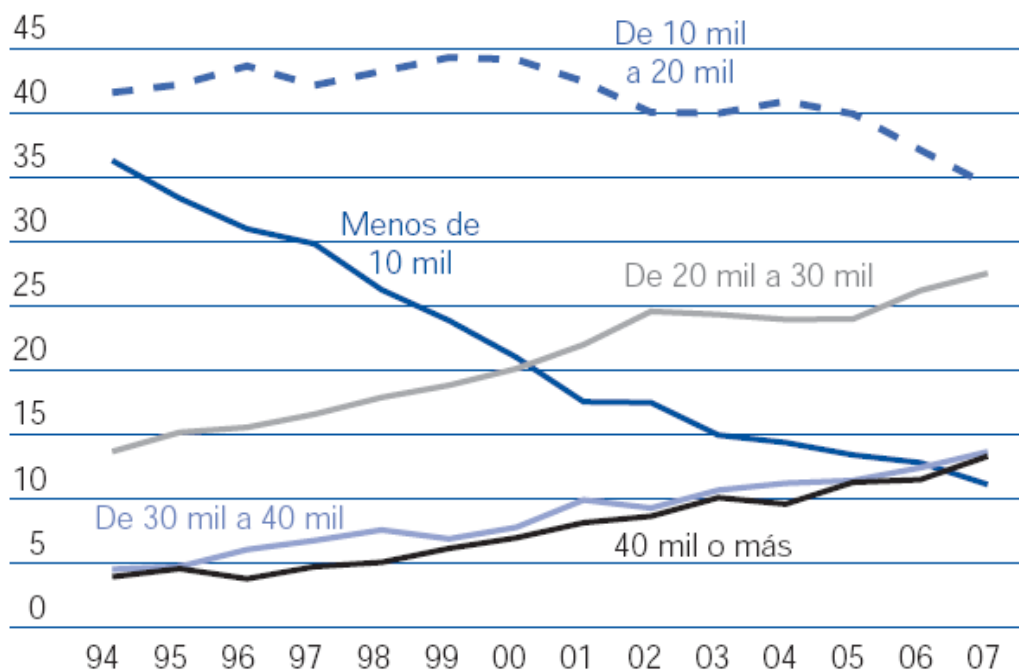
Los ingresos por remesas en México han mostrado una notable expansión en la presente década, los avances tecnológicos en el sector financiero han facilitado y ampliado los canales disponibles para el envío de recursos, especialmente por medios electrónicos.

Sin embargo, entre 2007 y 2008 comenzaron a desacelerarse, llegando en 2008 a presentar un decremento de 3.6% en dólares. Pese a ello, las remesas son la segunda fuente de divisas más importante de México después de los ingresos por petróleo.

Representan cerca de 3% del PIB, 50% de las exportaciones petroleras, 135% de la inversión extranjera directa y 189% de los ingresos de viajeros internacionales.

Migración en México: Principales Características

Salario Anual de los Migrantes Mexicanos en EEUU



Fuente: BBVA Bancomer con estimaciones de Conapo a partir de Bureau of Census, Current Population Survey (CPS)

Además, las remesas representan un flujo muy importante de ingresos para algunas entidades federativas.

En Michoacán, Zacatecas, Oaxaca, Guerrero e Hidalgo representan más de 10% del Producto Interno Bruto estatal.

También las remesas son una fuente de ingresos muy importante para quienes las reciben, con mayor intensidad en el medio rural, donde en 2005 llegaron a representar en promedio 48% del ingreso total de los hogares, en comparación con el medio urbano donde representaron 36%.

Además en las últimas dos décadas han aumentado su importancia relativa en el ingreso de los hogares que las reciben. Como consecuencia de los mayores flujos migratorios recientes, la proporción de hogares que recibe remesas aumentó entre 1992 y 2005, último año para el que se dispone información, de 6.2 a 13.6% en el medio rural, y de 2.9% a 3.8% en el urbano.

Crisis y Migración en México

Algunos hechos

En septiembre de 2008 se anunció que varias instituciones financieras estadounidenses habían quedado en bancarrota y que otras estaban en peligro de cerrar, lo que incrementó en México un temor generalizado por el retorno inminente de miles de migrantes que se verían obligados a salir de Estados Unidos por quedarse sin empleo o ser deportados.

El vínculo entre la crisis financiera estadounidense y su impacto en la migración mexicana ha sido un tema recurrente en los medios masivos de comunicación de ambos lados de la frontera, especialmente en la prensa escrita.

Entre las noticias se habló del retorno cotidiano de 1 500 migrantes por Sonora (El Financiero, 2008), de cuatro mil migrantes de Chicago que regresaron al Distrito Federal (El Semanario, 2008) y de “20 mil familias residentes en Estados Unidos que han regresado a Michoacán en lo que va del año”.

Crisis y Migración en México

Algunos hechos

A finales de septiembre, el Instituto Nacional de Migración (INM) señaló que había detectado un incremento en el número de inmigrantes mexicanos que regresaban de manera definitiva a su patria a causa de la crisis económica en Estados Unidos (Notimex, 2008).

Sin embargo, para el mes de noviembre la Secretaría de Gobernación cambió de postura, destacando que el nivel de retorno de mexicanos se encontraba dentro de los promedios históricos previstos para este período y que, aun cuando la crisis de Estados Unidos se generalizara, el número de repatriados podría repuntar ligeramente (Martínez, 2008).

A principios de septiembre, quienes se refirieron al retorno masivo en la prensa mexicana fueron políticos y funcionarios públicos estatales que hicieron declaraciones a diarios regionales. Ya en octubre los periódicos mexicanos reflejaron una preocupación por estimar los números de nacionales que se verían afectados por la turbulencia económica mundial. Por ejemplo, la Confederación Nacional Campesina aseguró que “la crisis en Estados Unidos provocaría el regreso de 350 mil migrantes al país” (Pavón, 2008).

Crisis y Migración en México

Algunos hechos

la Secretaría del Trabajo calculó que “serán 200 mil en un período de 12 meses” (Maldonado, 2008); Gilbert Cedillo, senador estatal por California, pronosticó “desempleo masivo y mayor empobrecimiento en los casi 12 millones de migrantes mexicanos” (Valadez, 2008).

La Comisión Económica para América Latina y el Caribe (CEPAL) aseguró que “la crisis financiera estadounidense provocaría el regreso de entre dos y tres millones de mexicanos” (Reforma, 28-10-08); y Carlos Villanueva, presidente de la Asociación Mundial de Mexicanos en el Exterior, declaró no sólo que la crisis expulsaría a 1.5 millones de mexicanos de Estados Unidos sino que se venían “olas de paisanos” para quedarse (Otero, 2008).

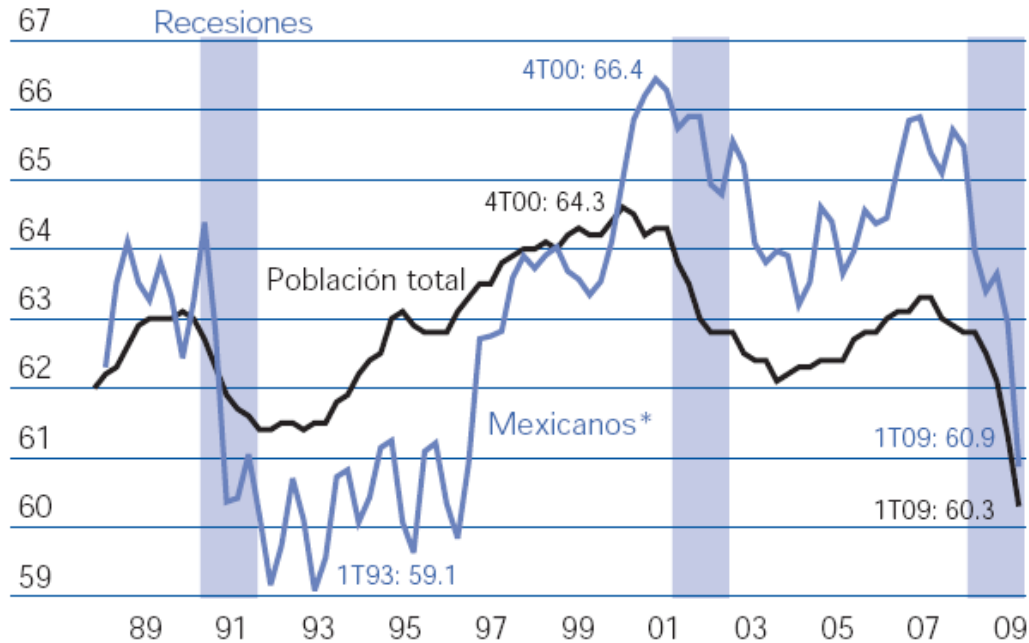
Crisis y Migración en México

Análisis

Estados Unidos: Tasa de Empleo

Trimestral General y de los Mexicanos

Datos desestacionalizados



* Promedio móvil 2 trimestres

Fuente: BBVA Bancomer con datos de Current Population Survey

Aunque todas las recesiones tienen características particulares, lo sucedido en las dos últimas (1990 y 2001) puede proporcionarnos algunos elementos de comparación con respecto a la situación actual.

En términos de empleo, los mexicanos y en lo particular los migrantes son de los grupos más afectados en las recesiones y **más favorecidos una vez que la economía estadounidense se recupera**. Si bien en las dos últimas décadas la tasa de desempleo de los mexicanos ha sido más elevada que la tasa general, la diferencia entre éstas se ha ampliado cuando se presentan recesiones, siendo mayor aún después de finalizadas. Este comportamiento ya se está observando.

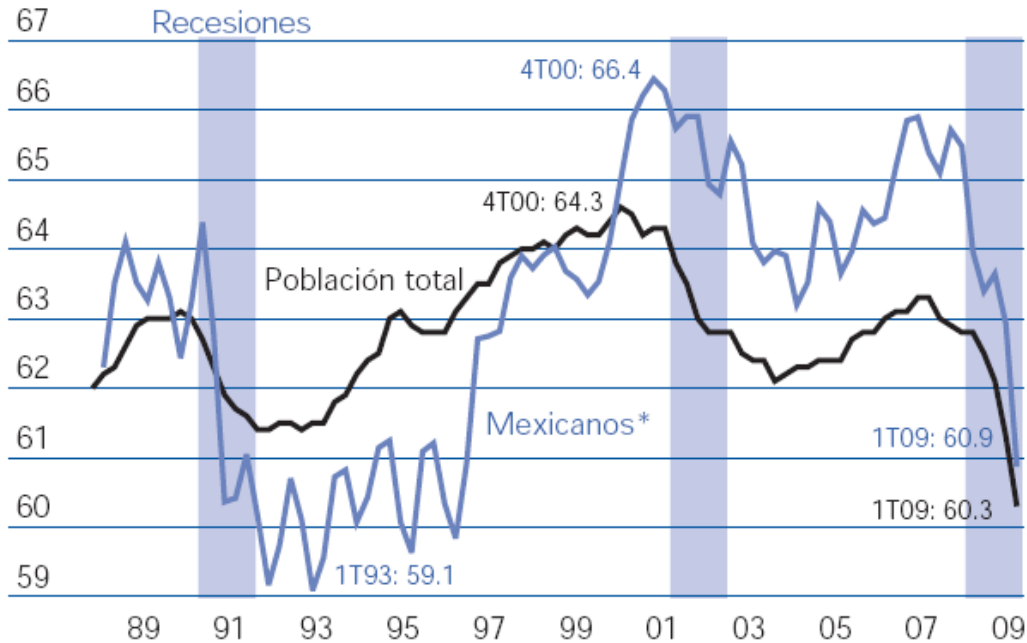
Crisis y Migración en México

Análisis

Estados Unidos: Tasa de Empleo

Trimestral General y de los Mexicanos

Datos desestacionalizados



* Promedio móvil 2 trimestres

Fuente: BBVA Bancomer con datos de Current Population Survey

En el primer trimestre de 2009 la tasa de desempleo de los mexicanos fue superior a la general en más de 2 puntos porcentuales, cuando antes de comenzar la recesión la superaba en sólo cerca de medio punto porcentual.

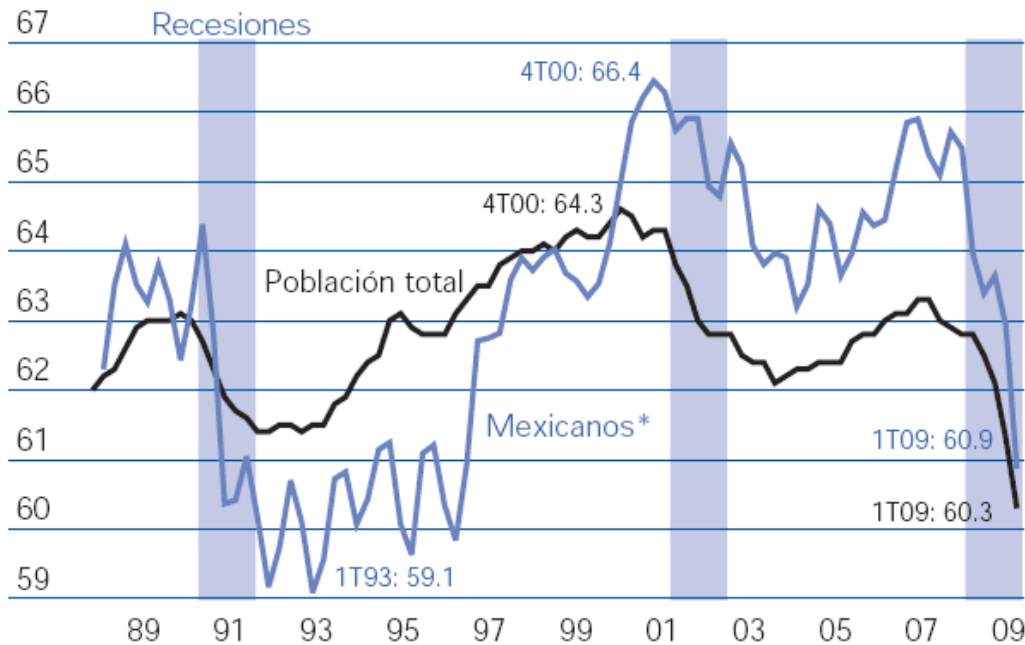
Es probable que en los meses siguientes esta brecha continúe incrementándose, incluso más allá de finalizada la recesión, tal como sucedió en las dos contracciones previas.

Crisis y Migración en México

Análisis

Estados Unidos: Tasa de Empleo Trimestral General y de los Mexicanos

Datos desestacionalizados



* Promedio móvil 2 trimestres

Fuente: BBVA Bancomer con datos de Current Population Survey

Históricamente, la tasa de empleo de los migrantes mexicanos en EEUU ha sido más volátil que la correspondiente a nivel nacional para toda la población. Entre 1995 y 2000 se incrementó más que proporcional a la tasa de empleo general, llegando a ser más alta a partir del primer trimestre de 2000.

Con la recesión de 2001 mostró una disminución más que proporcional y con la recuperación a partir de 2003 de nuevo un incremento mayor. En esta ocasión está ocurriendo algo similar. Al primer trimestre de 2009, la diferencia en la tasa de empleo de los migrantes mexicanos y la general se ha reducido de 2.8 puntos porcentuales, en el inicio de la recesión, a 0.6 y es probable que la diferencia se haga todavía menor en los meses siguientes.

Crisis y Migración en México

Análisis

Antes de iniciada la recesión los migrantes mexicanos tenían mayor facilidad para conseguir empleo que aquellos mexicanos nacidos en EEUU; sin embargo, la crisis parece estar teniendo mayores efectos negativos en los migrantes mexicanos, que de una tasa de desempleo de 3.7% en mayo de 2006, de acuerdo con nuestros estimados a partir de la *Current Population Survey (CPS)*, alcanzaron en febrero de 2009 una tasa de 12.2%; mientras que los nativos de EEUU con origen mexicano, pasaron de una tasa de desempleo de 5.8% a 10.7% en los mismos meses.

Esto implicó que en ese periodo, el número de migrantes desempleados se incrementó en alrededor de 480 mil para llegar a 800 mil aproximadamente, mientras que alrededor de 290 mil mexicanos nativos de EEUU más se integraron al desempleo, con lo que en enero de 2009 sumaron alrededor de 630 mil.

Crisis y Migración en México

Análisis

En comparación con los mexicanos de segunda y tercera generación, los inmigrantes tienden a dedicar más tiempo a las actividades laborales. Con la crisis económica los dos grupos han reducido el número de horas que trabajan a la semana, mayormente los inmigrantes, quienes de un promedio de 39 horas trabajadas a la semana en el primer trimestre de 2008, trabajaron en promedio 38 horas a la semana en el mismo periodo de 2009. En relación al resto de la población los inmigrantes también se han visto fuertemente afectados.

Por otro lado, los inmigrantes son los que en promedio perciben los menores ingresos, pero tanto para ellos como para los mexicanos de segunda y tercera generación en EEUU los ingresos se han estancado, en gran medida como consecuencia de la disminución en la actividad económica en sectores donde laboran los mexicanos.

Crisis y Migración en México

Análisis

Las cifras más recientes dadas a conocer por el INEGI indican que desde 2006 la emigración mexicana internacional muestra una ligera tendencia decreciente.

Entre mayo y agosto de 2006, alrededor de 266 mil personas dejaron México para ir a vivir al extranjero. En los mismos meses de 2007 se calculó que el número de emigrantes internacionales fue de 234 mil personas; mientras que, para 2008 la cifra disminuyó a 155 mil. Por su parte, los datos del *Pew Hispanic Center* muestran que el ritmo de crecimiento de la cifra de migrantes ilegales en Estados Unidos se ha reducido, aunque su magnitud no es clara.

En el ligero descenso de inmigrantes mexicanos que se observa en Estados Unidos en los meses recientes, como indicamos anteriormente, pudo contribuir el endurecimiento reciente de las políticas migratorias. En 2001 y 2002, después de los atentados y las crisis económica de 2001 se reforzaron la seguridad y las acciones contra los inmigrantes y en consecuencia el número de mexicanos deportados fue elevado, 791 en el primer año y 583 mil en el segundo.

En la presente recesión también se ha reforzado el control fronterizo y en consecuencia el número de mexicanos deportados ha incrementado, superando la cifra en cada uno de los años entre 2003 y 2007. Se puede afirmar con base en estas cifras que con los atentados del 2001 y la propia recesión se dio una etapa de un mayor número de deportados que lo observado en otros períodos.

Crisis y Migración en México

Análisis

Pese a los grandes efectos negativos que la recesión en EEUU ha tenido sobre el empleo y probablemente seguirá presentando sobre los mexicanos radicados en ese país, el número de mexicanos de segunda y tercera generación ha seguido incrementando.

Así, las estadísticas permiten afirmar que el ritmo de crecimiento en el número de mexicanos en EEUU se ha reducido y que después de 17 meses de iniciada la recesión no hay evidencia del algún retorno masivo. Si acaso se está presentando un regreso moderado, lo que, de continuar, podría llevar a un estancamiento en el flujo migratorio, **pero no a una fuerte caída.**

En este sentido se pueden explorar algunas posibles explicaciones a por qué los mexicanos no han dejado de forma masiva Estados Unidos.

La mayoría de los mexicanos radicados en EEUU tienen un gran arraigo en ese país. De acuerdo con las cifras de la *CPS alrededor* de 5% de los inmigrantes mexicanos; es decir, aproximadamente 510 mil, viven solos. El resto (más de 10 millones) vive con sus familias o con amigos, y muchos de ellos tienen hijos en EEUU que asisten a la escuela y han generado cierto arraigo en ese país, y para los que ir a radicar a México implicaría un cambio de costumbres y hábitos, y en consecuencia la decisión de volver se torna complicada

Crisis y Migración en México

Análisis

La vigilancia fronteriza ha desincentivado la migración de retorno. De acuerdo con *Wayne Cornelius (2009) la vigilancia fronteriza no impide las entradas clandestinas de mexicanos a EEUU, sólo las encarece.*

Los resultados de sus encuestas, realizadas en diferentes años en distintas comunidades de México, muestran que eventualmente más del 90% de los migrantes indocumentados que intentan cruzar la frontera logran hacerlo; pero en años recientes ha incrementado el uso del “coyotaje” y su costo se ha elevado de forma importante; por ejemplo, *Cornelius (2009)* muestra que a precios de 2009 los migrantes yucatecos pagaban en promedio 861 dólares por el uso de un “coyote”, *cifra que se elevó en más de tres a 2,858 dólares en 2009.*

Esto ha generado que un menor número de mexicanos decidan no regresar a su país y permanezcan por más tiempo en EEUU. A la misma conclusión llega *Massey et al. (2009)*. Así, los migrantes mexicanos al considerar regresar a México tomarían en cuenta los costos que asumieron al irse y que si intentan volver a EEUU el costo puede ser más elevado.

Crisis y Migración en México

Análisis

Para algunos inmigrantes la búsqueda de empleo ha sido relativamente reciente y han mostrado paciencia para encontrarlo.

A consecuencia de un mayor número de desempleados, el tiempo de búsqueda se ha incrementado, tanto para los mexicanos de segunda y tercera generación como para los inmigrantes. En el primer caso, el número de desempleados que lleva al menos medio año buscando empleo aumentó de 19 a 26%, entre el primer trimestre de 2009 y el primero de 2007, lo que significó un incremento superior a 230 mil personas.

En tanto que en los inmigrantes la proporción de desempleados con al menos medio año pasó de 18 a 24% en los mismos meses, lo que implicó un aumento de 120 mil personas. Estos resultados confirman que para muchos inmigrantes el desempleo en los Estados Unidos ha sido relativamente reciente. Si bien algunos de ellos (poco más de 70 mil) llevan más de un año buscando empleo, conviene notar que pese a ello siguen en los Estados Unidos.

Crisis y Migración en México

Análisis

El sector laboral de los mexicanos en EEUU es relativamente flexible. En diversas publicaciones se *evidencia que los mexicanos que laboran* en EEUU se han movido paulatinamente de sectores tradicionales hacia otros sectores, tanto geográfica como laboralmente, lo que sugiere que el sector laboral al que se enfrentan los mexicanos en aquel país es relativamente flexible; las cifras que revelamos previamente, refuerzan este argumento al mostrar que aunque en algunos sectores ha habido pérdidas de empleo, en otros ha habido ganancias.

Así, algunos de los mexicanos que radican allá parecen estarse moviendo hacia nuevos sectores en donde encuentran oportunidades laborales.

Crisis y Migración en México

Análisis

La situación económica de los mexicanos radicados en EEUU probablemente no sería mejor si vuelven a México. Un estudio reciente de *Papadementriou y Terrazas (2009) muestra evidencia, a* partir de diferentes estudios, de que los flujos migratorios de retorno parecen estar correlacionados con las condiciones económicas, sociales y políticas en los lugares de origen, y con la facilidad de circulación, más que con las condiciones económicas en los lugares de destino, como Estados Unidos.

Por tanto, si México no estuviera atravesando por una difícil situación económica es probable que muchos migrantes ya hubieran regresado a este país; no obstante, México también está teniendo problemas económicos.

Así, de regresar a México, los migrantes enfrentarían una situación no muy diferente a la que tienen en EEUU. Además, muchos inmigrantes tienen la esperanza de que la nueva administración establezca una reforma migratoria más favorable.

Crisis y Migración en México

Conclusiones Generales

De acuerdo con los argumentos expuestos anteriormente, un retorno masivo de mexicanos luce difícil, pero no imposible. Ello dependerá en gran medida de la profundidad y extensión de la recesión, y de qué tanto más puedan seguir aguantando los mexicanos que radican en EEUU la situación complicada que están viviendo, que les ha llevado en general a un mayor desempleo, a trabajar menos horas y a que sus salarios estén estancados.

Hasta el momento, no hay evidencia de un retorno masivo, sino de una disminución en el ritmo de crecimiento en el número de migrantes en EEUU y probablemente regresos aislados de algunas familias.

La evidencia histórica internacional muestra que en etapas recesivas los flujos migratorios tienden a estabilizarse y no se observa un retorno masivo, todo parece indicar que con la información que se tiene actualmente quizá en esta ocasión vuelva a ocurrir de esta misma forma que en recesiones anteriores.